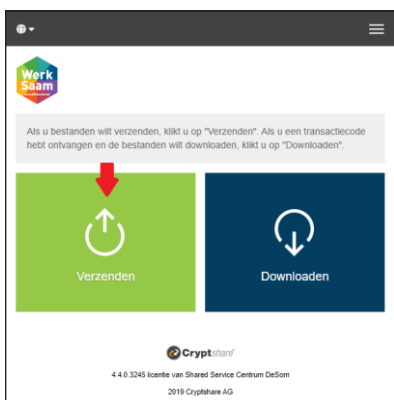


Beveiligde e-mail verzenden

U kunt een beveiligde mail aan WerkSaam sturen.


1. Via <https://transfer.werksaamwf.nl/> komt u op onze transfer pagina. Klik op 'Verzenden'.



2. Vul uw contactgegevens in en klik op 'Volgende'.



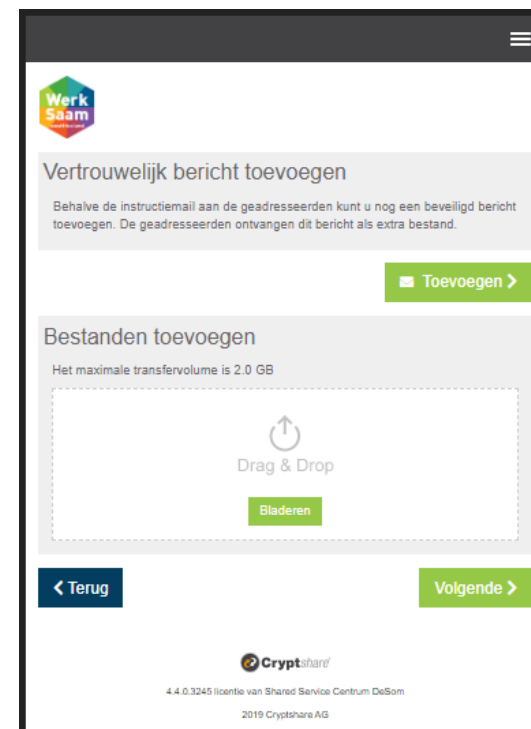
3. Voer de verificatiecode in die u per mail heeft ontvangen in en klik op 'Volgende'.



4. Vul het E-mailadres van de ontvanger(s) in en klik op 'Volgende'.

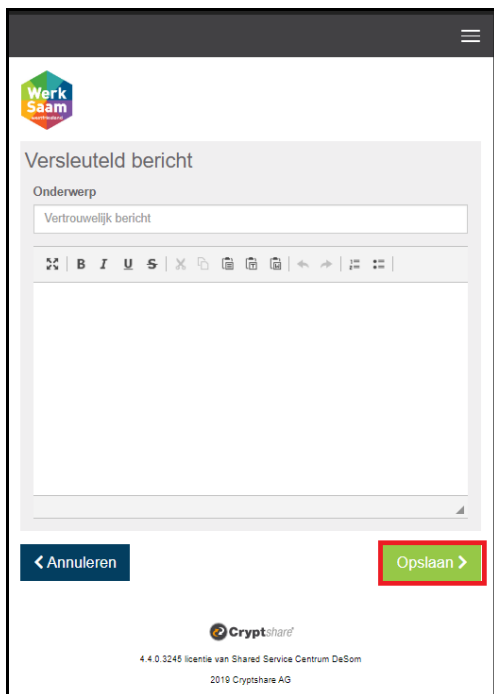


5. Toevoegen:
 - a) Vertrouwelijk bericht en/of
 - b) Bestanden



Beveiligde e-mail verzenden

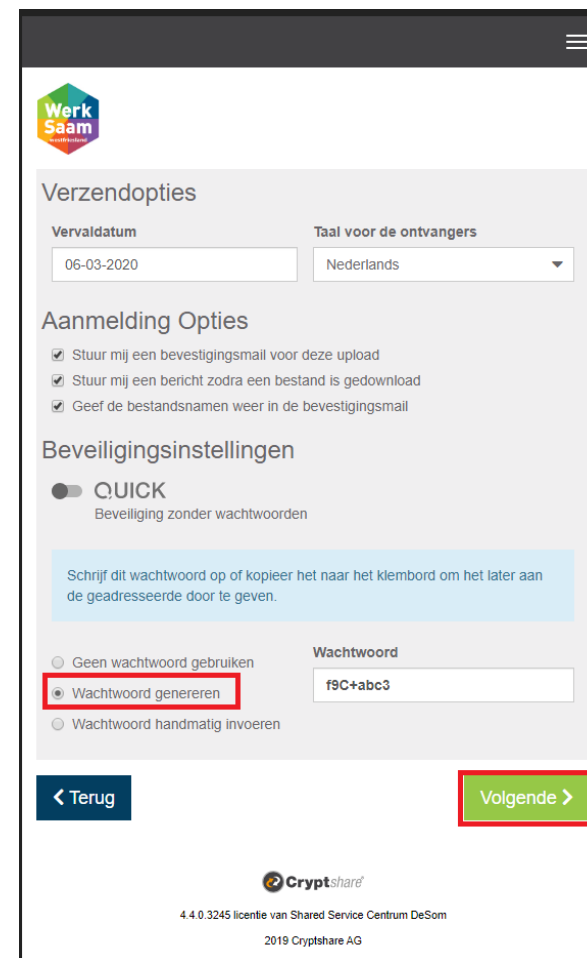
6. Voeg een tekst aan uw bericht toe en klik op 'Opslaan'.



7. Voeg bijlage(n) toe en klik op 'Volgende'.

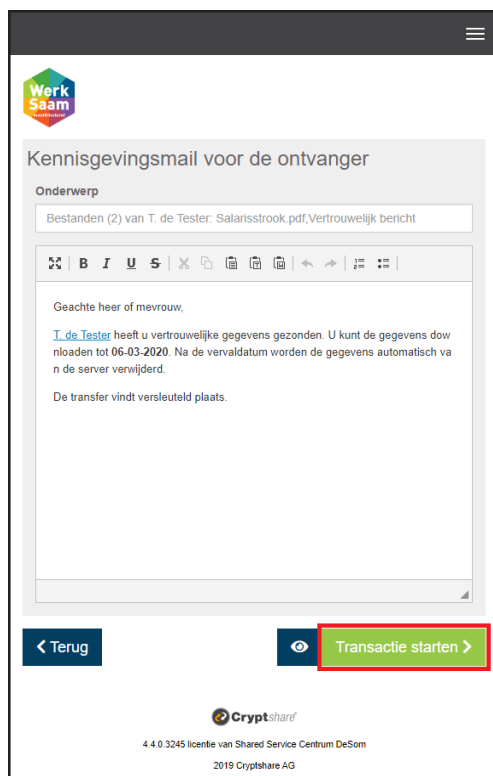


8. Maak een keuze uit beschikbare verzendopties. In dit voorbeeld kiezen we voor 'Wachtwoord genereren'. Klik op 'Volgende'.

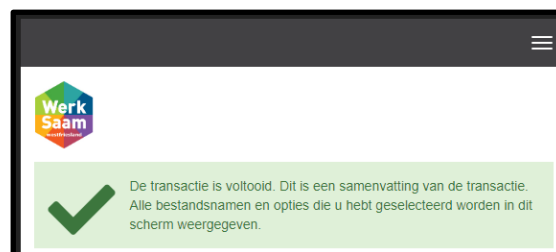


Beveiligde e-mail verzenden

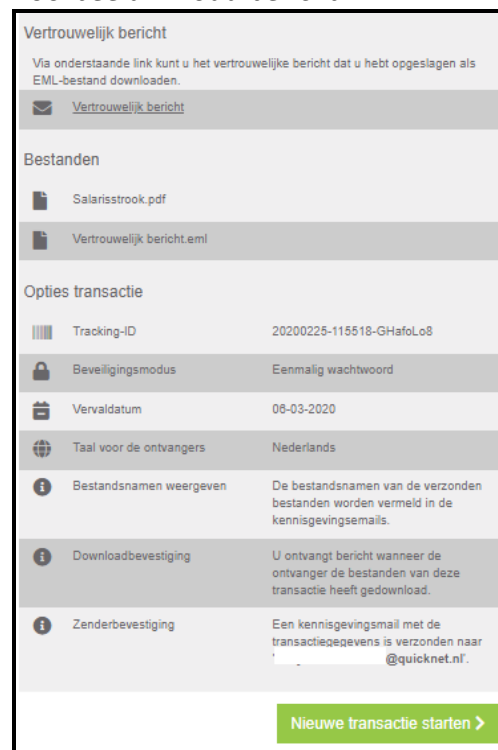
9. Kennisgevingsmail voor de ontvanger
Klik op **'Transactie starten'**



10. Melding 'De transactie is voltooid'



Voorbeeld inhoud bericht:



11. Vragen?

Kijk op onze website bij ['Beveiligd e-mailen'](#) of bel of mail ons.

www.werksaamwf.nl

(0229) 25 87 58

Maandag tot en met vrijdag
9.00 - 12.00 uur (voor cliënten)
9.00 - 17.00 uur (voor relaties)

kcc@werksaamwf.nl